

연세대학교 등록금 해외 간편결제(Flywire) 이용 매뉴얼

240개국 어디서나, 현지 통화로 안전하고 편리하게 납부하세요.

목차

01 서비스 개요 및 이용 대상

02 해외 간편 결제(플라이와이어) 프로세스

03 해외 간편 결제 서비스(플라이와이어) 납부 방법

04 등록금 납부 관련 문의 방법

서비스 개요 및 이용 대상

기존 복잡한 해외송금 방식을 대체하여 플라이와이어(flywire)를 통해 다양한 결제 수단으로 등록금 납부



240개국 현지 통화 결제

복잡한 해외 송금 대신에 계좌이체, 신용카드(VISA, Master), 간편결제 (Paypal, WeChat Pay 등) 지원



정확한 원화(KRW) 정액 송금

환율 변동으로 인한 차액 반환이나 추가 납부 문제가 완벽히 해결됩니다.



24시간 결제 & 다국어 상담

은행 업무 시간과 무관하게 결제 가능하며, 플라이와이어에서 24시간 다국어 문의 상담을 제공합니다.



실시간 송금 상태 추적

납부부터 학교 입금까지 모든 진행 상태를 포털에서 직접 확인할 수 있습니다.

플라이와이어(Flywire)
간편결제 시스템

서비스 개요 및 이용 대상

연세대 재학 중인 외국인 유학생 중 현지에서 한국으로 등록금을 해외 송금하는 자

	기존(Current)	변경(New)
내국인 재학생	<ul style="list-style-type: none">① 계좌이체② 우리신용카드	<ul style="list-style-type: none">① 계좌이체② 우리신용카드
외국인 재학생	<ul style="list-style-type: none">① 계좌이체② 우리신용카드③ 해외송금	<ul style="list-style-type: none">① 계좌이체② 우리신용카드③ 해외송금④ 플라이와이어

적용 대상 및 시기

대상 :
연세대 재학 중인 외국인 유학생
+
해외에서 한국으로 등록금
해외 송금하는 학생

적용 시기 : 2026년 여름학기부터
(신입생은 2027년부터 도입)

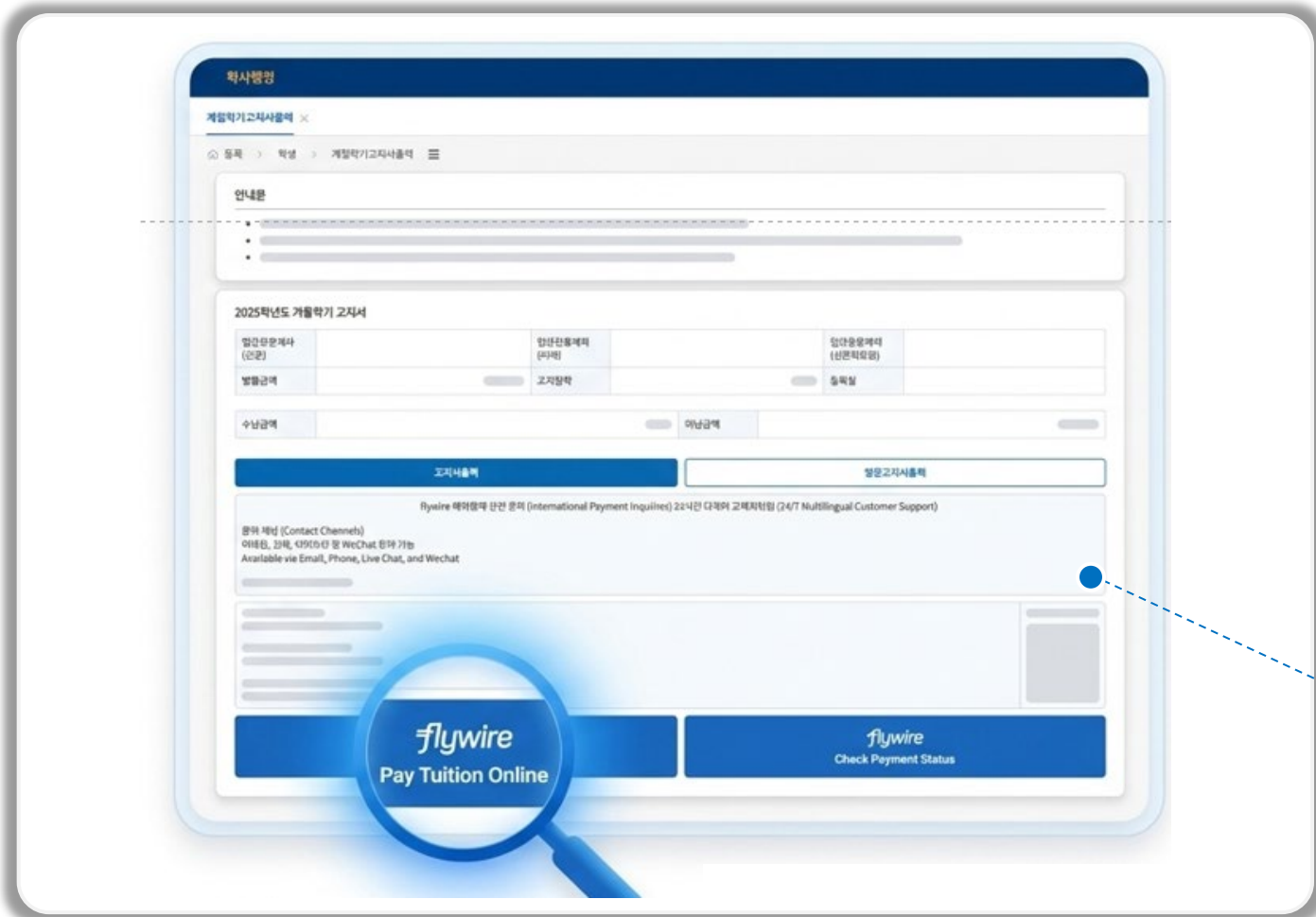
등록금 해외 간편결제(플라이와이어) 납부 프로세스



플라이와이어로 결제한 등록금은 **플라이와이어 계좌에 먼저 입금된 뒤, 학교에서 발급한 등록금용 가상계좌로 3~5 영업일 내 이체**됩니다.
학생 입장에서는 등록금을 완납한 상태이나, 플라이와이어에서 입금 정보 확인 및 환전 처리에 시일이 소요되므로
등록금 납부기간보다 여유 있게 결제해주세요

등록금 해외 간편결제(플라이와이어) 납부 방법

STEP 1 고지서 출력 및 결제 시작



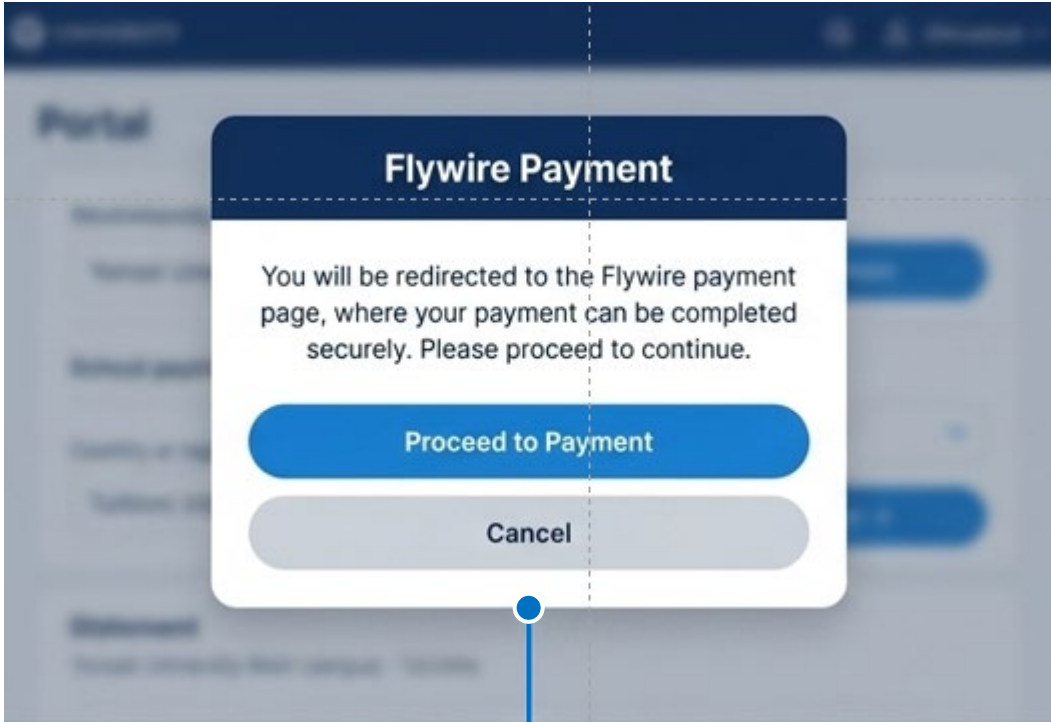
1. 학사포탈 접속 후 [고지서 출력] 메뉴로 이동하여 등록금 및 장학금 내역을 확인합니다.

2. 하단의 파란색 [Flywire Pay Tuition Online] 버튼을 클릭하여 간편결제를 시작합니다.

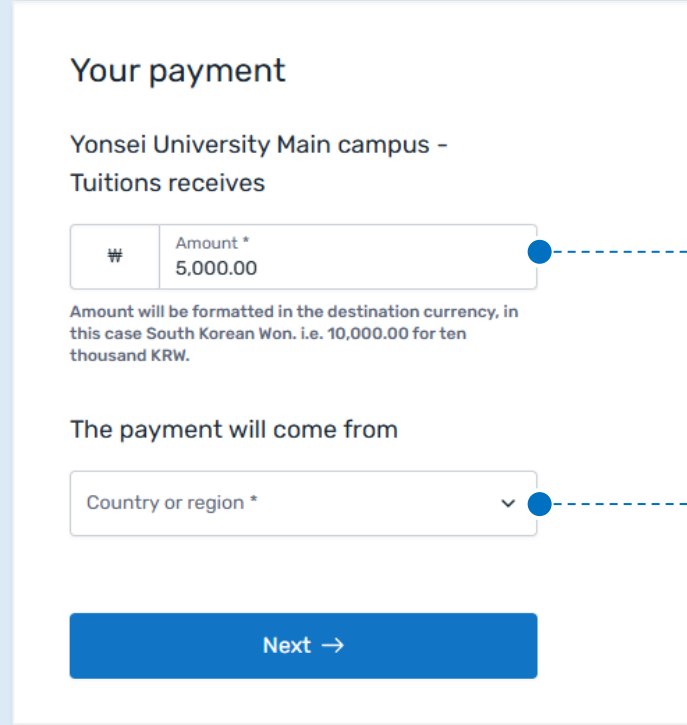
플라이와이어 납부 관련 24시간 다국어 지원 채널(이메일, 라이브챗, 위챗) 정보도 고지서 화면 중앙에서 바로 확인할 수 있습니다.

등록금 해외 간편결제(플라이와이어) 납부 방법

STEP 2 국가 선택 및 납부 금액 확인



납부 안내 팝업창에서 [Proceed to payment]를 클릭하면 Flywire 결제 페이지로 연동됩니다.



총 납부 금액 표기:
등록금 원화(KRW) 총액이 고정되어 표기됩니다.

(수정 불가)

국가 선택:
자금을 납부할 국가를 선택하고 [Next]를 클릭합니다.



고지서 상 등록금 납부 금액과 불일치할 경우 결제를 중단하고
재무회계팀(02-2123-4500/ fiwebmaster@yonsei.ac.kr)
에 문의해 주세요

등록금 해외 간편결제(플라이와이어) 납부 방법



STEP 3 납부할 결제 수단 선택

선호하는 결제 수단을 선택하세요

미국 달러(USD)로 은행 송금
\$4.00 선택



중요 정보 ▾

PayPal(USD)
\$4.00 선택


지원:  

중요 정보 ▾

미화(USD)로 발급된 체크/신용 카드
\$4.00 선택

지원:  

American Express(USD)
\$4.00 선택

지원: 

1. 선택한 국가에 맞춰 사용 가능한 현지 결제 수단이 자동으로 나열됩니다.

2. 은행송금, 신용/체크카드, 간편결제(PayPal, WeChat Pay등) 중 선호하는 방식을 선택하세요

각 결제 수단별로 환율이 적용된 최종 현지 통화 결제 금액을 화면에서 즉시 확인할 수 있습니다.
환율에 따라 동일 결제 수단이라도 최종 결제 금액이 달라질 수 있습니다.

등록금 해외 간편결제(플라이와이어) 납부 방법

STEP 4 결제자 정보 입력 (영문으로 작성)

지불인 정보

● 결제 시 사용할 카드/은행 계좌 명의자의 세부 정보를 입력해 주세요.

(*) 필수 필드

이메일 *	이름 *
중간 이름	성 *
주소 1 *	주소 2
도시 *	주/지방/지역 *
우편번호	+1 ▾ 전화번호 *

결제 상태에 대한 문자 알림을 받습니다

Flywire로부터 향후 할인, 프로모션 및 제안에 관한 이메일을 받고 싶습니다

Flywire의 다음 내용을 읽고 이해했으며, 이에 동의합니다 **사용약관** 그리고 **개인정보 보호정책**
이용 약관 및 개인정보 처리방침에 동의하여야 합니다.

← 이전 5 오류

1. [(*)필수 필드]에 정보를 영문으로 작성해 주세요
다른 언어로 작성 시 결제 오류가 발생할 수 있습니다.
2. 실제 결제를 진행할 예금주 혹은 카드 소유주의 상세 정보를 기입하고, 약관 동의 후 다음 단계로 이동합니다.

등록금 해외 간편결제(플라이와이어) 납부 방법

STEP 5 은행 송금 시 주의 사항

Review and confirm payment information

Payment information

Total you will send **\$4.00**

Exchange rate 1 USD = 1,472.64 KRW
1 KRW = 0.00068 USD

Yonsei University Sinchon campus - Tuitions receives **₩5,000.00**

Country or region **United States**

Payment method

You selected **Bank Transfer in US Dollars (USD)**

Payer information

First name **test** Middle name **-**

Family name **test** Address 1 **test**

Address 2 **-** City **test**

State / Province / Region **Alabama** Zip code / Postal Code **-**

Country **United States** Phone number **+1 0**

Email

Student Information

Student ID Full Name

!

결제 전, 등록금 고지서를 출력하여 총 납부 금액을 확인하고 납부자 정보 등을 확인해주세요

\$4.00 You send

₩5,000.00 Yonsei University Sinchon campus - Tuitions receives

PAYMENT PENDING More info Payment ID: 1G4KFC EV

Have you made the transfer? Upload a proof of payment (Optional)

Add this payment to your Flywire account

Add payment

Log in or Sign up to manage your payment:

NEW Upload a proof of payment

Edit payment details

SMS notifications

Cancel payment

Complete your bank transfer to Flywire now!

How to make a bank transfer?

Transfer the funds before: **May 26, 2026**
Flywire will receive the funds: **2-3 business days** after you initiate the transfer

Amount to pay	\$4.00
Reference / Payment ID	1G ISEV You must include this reference so we can identify your payment
Remittance Information / Reference	1G4KFCMS28YNSEV - Yonsei University Sinchon campus - Tuitions
Beneficiary/Recipient	FLYWIRE GLOBAL CORP.

- 납부 장소 : 모바일, 인터넷뱅킹, 은행 방문하여 직접 납부
- **[가장 중요]** 고유 식별번호(Reference/ Payment ID)를 정확하게 입력 (등록금 가상계좌 입력 x, Reference / Payment ID 를 입력) **반드시, 정확히 기재**해야 정상적으로 등록금이 납부됩니다.
- 은행에 직접 방문해 납부하는 경우, **Download instructions for the bank transfer** 를 눌러 서류를 은행에 제출하십시오.
- 추가 수수료가 없으므로 **반드시 고지된 금액만 정확히 송금**하세요.
- 결제 국가마다 현지 은행 송금 시 요구하는 서류가 다르므로, 지시에 따라 추가 서류를 업로드하면 됩니다.

등록금 해외 간편결제(플라이와이어) 납부 방법

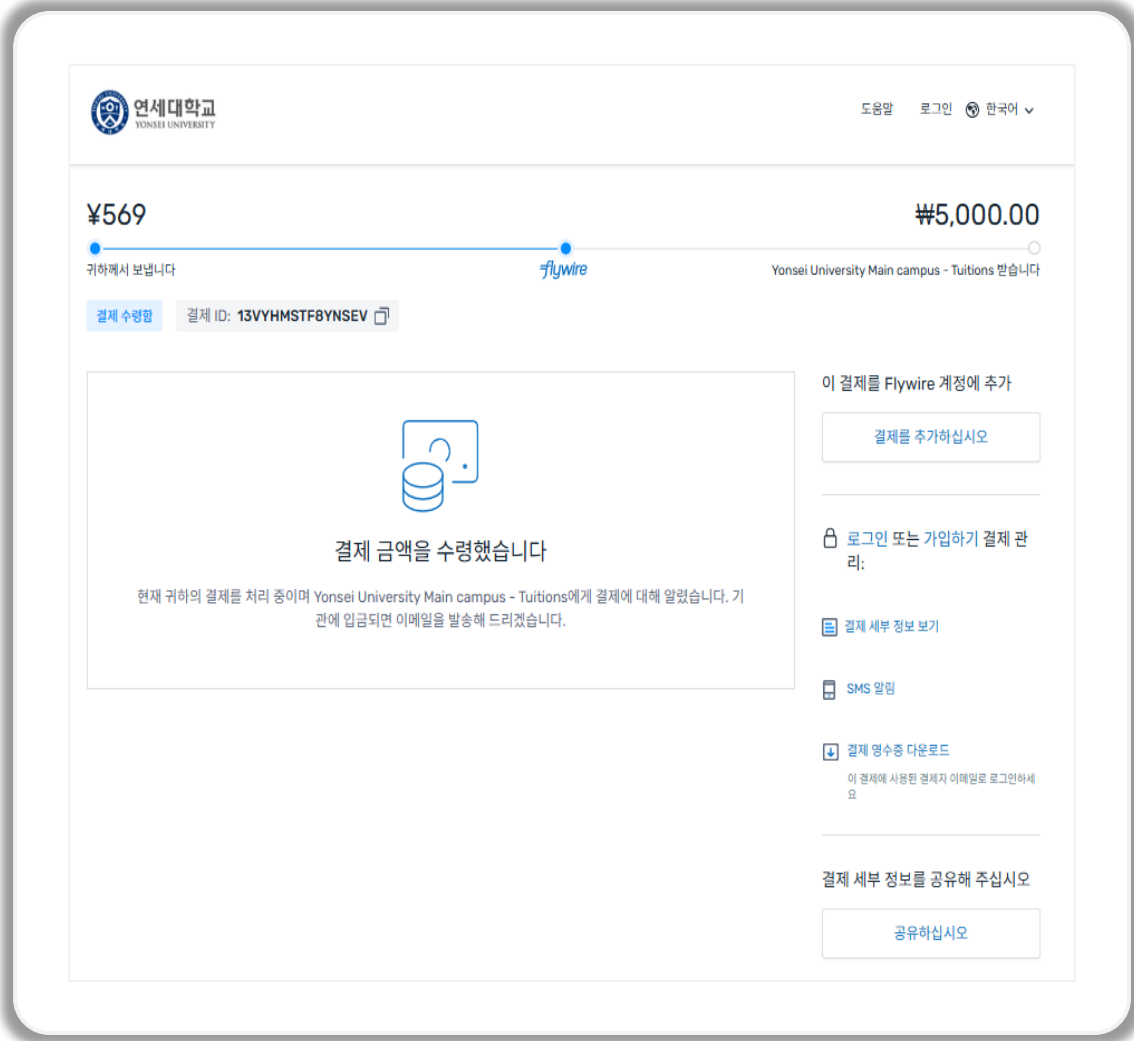
STEP 5 카드 및 간편 결제 시

The screenshot shows the Flywire payment page for Yonsei University. At the top, the university logo and name are visible. The payment amount is displayed as ¥569 (with a note '귀하께서 보냅니다') and ₩5,000.00 (with a note 'Yonsei University Main campus - Tuitions 받습니다'). A payment ID '13VYHMSTFBYNSEV' is shown. The 'Payment details' section includes input fields for 'Cardholder's first name', 'Cardholder's family name', 'Card number', 'Expiry date (MM/YY)', and 'CVV'. There is a checkbox for 'Save card for future payments' and a large blue 'PAY' button. On the right side, there are several options: '이 결제를 Flywire 계정에 추가' (Add this payment to Flywire account) with a '결제물 추가하십시오' button; '로그인 또는 가입하기 결제 관리:' (Login or sign up for payment management); '결제 세부 정보 편집' (Edit payment details); 'SMS 알림' (SMS notification); '결제 취소' (Cancel payment); and '결제 영수증 다운로드' (Download receipt) with a note '결제 영수증은 결제가 완료된 후 다운로드할 수 있습니다.' (Receipts can be downloaded after payment is complete). At the bottom right, there is a '결제 세부 정보를 공유해 주십시오' (Share payment details) section with a '공유하십시오' (Share) button.

1. 카드 정보 입력 후 해당 카드사/간편결제 화면으로 이동하여 결제 완료됩니다.
2. 결제 전 등록금 총 납부 원화금액이 고지서 상 금액과 일치하는지 반드시 확인해주세요

등록금 해외 간편결제(플라이와이어) 납부 방법

STEP 6 결제 완료 확인



1. 왼쪽 화면이 뜬다면 결제가 정상적으로 이루어진 것입니다.
2. 결제가 완료되면 Flywire 계좌에 돈이 먼저 입금되고, Flywire에서 결제 정보 확인, 환전 후 학교로 등록금액을 이체해 줍니다.
(3 ~ 5 영업일 소요)

등록금 해외 간편결제(플라이와이어) 납부 방법

STEP 7 결제 후 등록금 이체 상태 확인

결제 후 납부한 등록금액의 현재 상태는 4단계로 나뉘어 처리됩니다.



1. 결제 초기 상태 (Initiated)

학생이 포털에서 플라이와이어
화면에 접속하였으나 결제는
하지 않은 상태



2. 결제가 처리된 상태 (Processed)

학생이 플라이와이어를 통해
대금 지불을 완료한 상태



3. 결제 보장 상태 (Guaranteed)

플라이와이어가 대금을
정상 수취하여
납부 금액이 보장된 상태



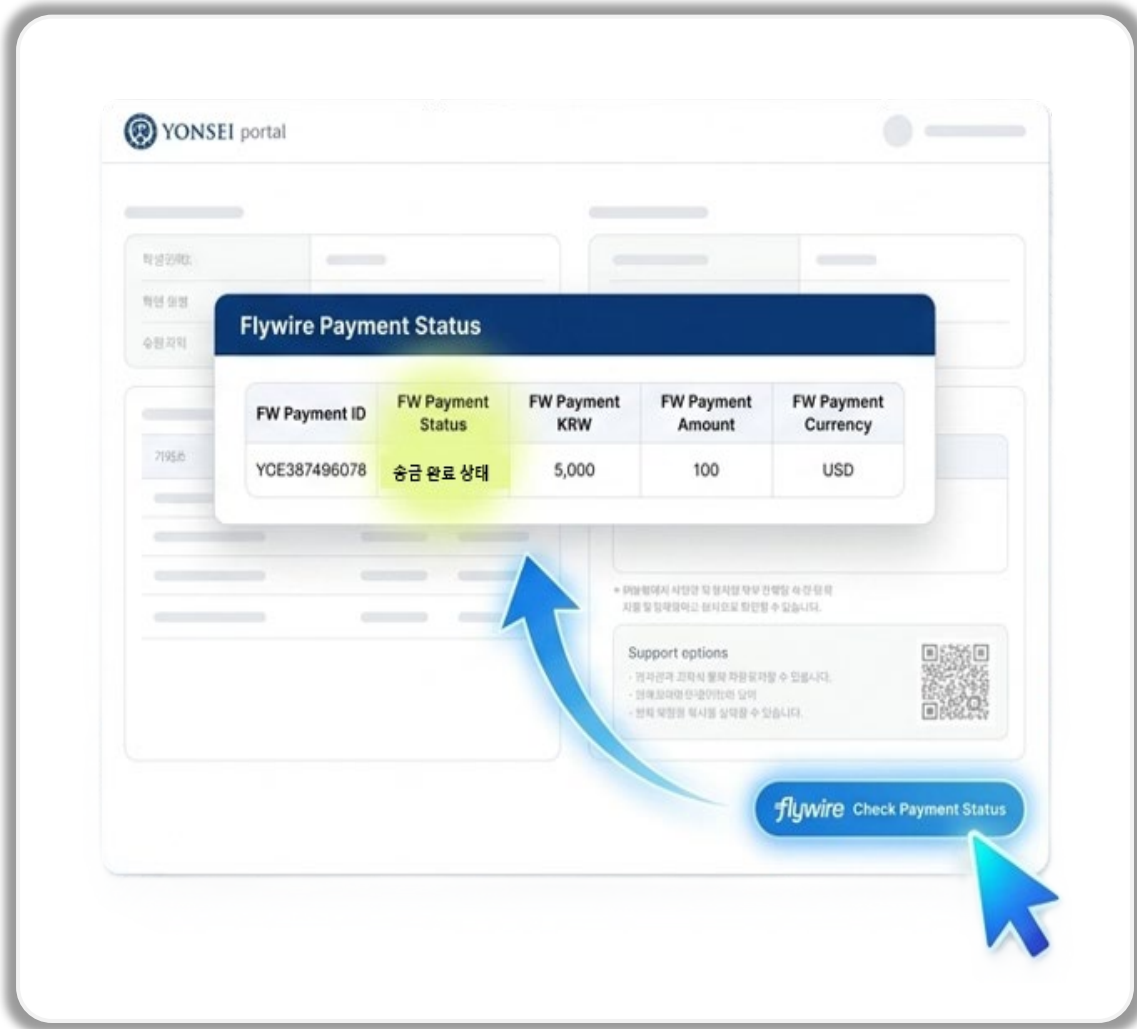
4. 송금 완료 상태 (Delivered)

플라이와이어에서
대학교 등록금 가상계좌로
대금이 실제로 입금
완료된 상태

결제 초기 상태(Initiated)에서는 결제 전 자유롭게 결제 수단을 변경할 수 있습니다.
단, **결제가 처리된 상태(Processed)부터는 결제 취소가 어떠한 경우에도 불가**하니 유의하여 주시기 바랍니다.

등록금 해외 간편결제(플라이와이어) 납부 방법

STEP 7 결제 후 등록금 이체 상태 확인



1. 학사포탈 > 고지서 출력 화면 > 우측 하단의 [Check payment Status] 버튼을 클릭 하여 확인 가능합니다.
2. 앞선 4단계 진행상태가 이 화면에 표기됩니다.
3. 등록금 이중 납부 방지를 위해, 플라이와이어 결제 완료 후에 [Pay Tuition Online] 버튼은 비활성화됩니다.

등록금 납부 관련 문의 방법

Flywire 해외 결제 관련 문의

플라이와이어 고객지원팀에서 24시간 365일 다국어 상담을 지원합니다.



이메일

support@flywire.com



웹사이트 & 라이브챗

<https://help.flywire.com/hc/en-us>

<https://help.flywire.com/hc/zh-cn>



위챗(WeChat) 지원

QR 코드를 스캔하여 전용
채널(WeChatSupport)로 접속하세요

등록금 고지서, 납부금액 관련 문의

그 외, 등록금 고지서 상 납부 금액, 등록금 납부 일정 등 등록금 관련은
재무회계팀으로 문의해주시면 됩니다.

재무회계팀 이메일 : fiwebmaster@yonsei.ac.kr

재무회계팀 번호 : 02-2123-4500